




serie diseño-T


## INTRODUCCIÓN

La serie de diseño-T, es una nueva línea que apuesta por la innovación y destaca por su sencillez, en ocasiones hay productos sencillos dónde menos es más y este es uno de ellos. El protagonista es un perfil de aluminio en anodizado inoxidable de 10 mm de ancho, insertado en el panel decorado.

Los paneles con vidrio de esta serie, se suministran con molduras de aluminio a la cara interior, para facilitar el cambio de vidrio, en caso de rotura. El grueso de las chapas variará en función del color elegido.




Detalle Diseño-T



Detalle perfiles  
Diseño-T

<b>430 Henares</b>	<b>431 Jarama</b>	<b>432 Guadarrama</b>	<b>433 Lozoya</b>	<b>435 Béjar</b>	<b>436 Turia</b>	<b>437 Nogalito</b>	<b>460 Serpis</b>
P. 163	P. 165	P. 167	P. 169	P. 171	P. 173	P. 175	P. 177



## Acabados

### PARA SISTEMAS DE ALUMINIO

- Lacado blanco
- Anodizado
  - Bronce brillo  mate
  - Plata brillo  mate
  - Inox. brillo  mate
- Lacado Ral color estandar   
*(Consultar Acabados)*
- Lacado Ral especial   
*(Consultar Acabados)*
- Lacados madera   
*(Consultar Acabados)*

### PARA SISTEMAS PVC y ALUM. FOLIADO

- Foliados nogal y embero
- Otros foliados (Consultar)
- PVC blanco
- Aluminio lacado Ral blanco mate (similar a PVC)

## Núcleos

- Aislante (EPS)
- Mixto (MEM)
- Rotura con EPS (R)
- Rotura con PVC Espumado (RLF)
- Blindaje: Seguridad con RLF (SRLF)

\*Consultar otras posibilidades

## Diseño Panel

Diseño-T enrasado

## Perfil Decorativos


- Anodizado Inox
- Lacado Rústic
- Otros (Consultar)

\* Todas las especificaciones (medidas, acabados posibles, etc) estarán condicionadas a la posibilidad por nuestra parte de poder conseguirlos o no, debido a distintos factores. Rogamos nos consulten para confirmar y evitar confusiones

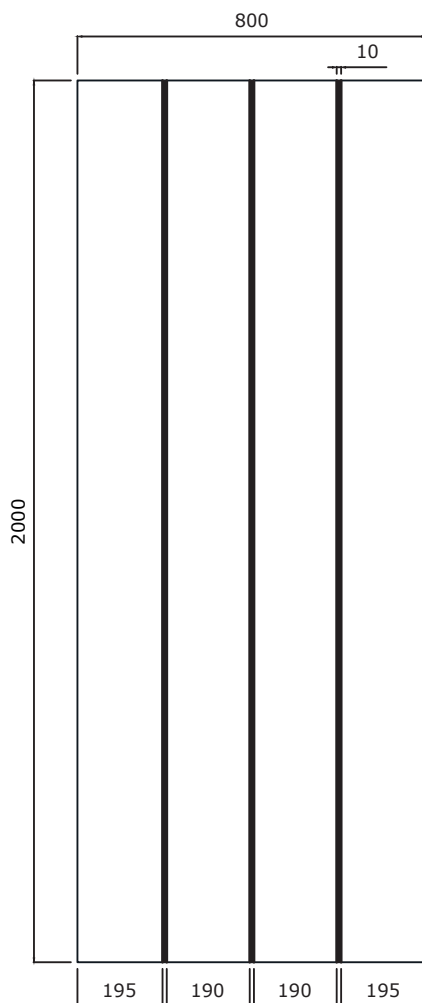
## Medidas

	Lacados	Anodizados	Foliados	PVC Blanco
- Medida estandar	2000x800	2000x800	2000x800	2000x800
- Medida Maxima sin incremento de precio	2000x1000	2000x1000	2000x1000	2000x900
- Medida Especial con chapa de 2100x1000 o 2100x900 <i>(Suplemento medida especial 5)</i>	2100x1000	<input checked="" type="checkbox"/>	2100x900	2100x900
- Medida Maxima Posible <i>(Suplemento medida especial 7)</i>	3000x1250	3000x1250	3000x1250	3000x1250

430



Decoración "T" en  
aluminio inoxidable.



## Acabados

### PARA SISTEMAS DE ALUMINIO

- Lacado blanco ✓
- Anodizado
  - Bronce brillo ✓ mate ✓
  - Plata brillo ✓ mate ✓
  - Inox. brillo ✓ mate ✓
- Lacado Ral color estandar ✓  
*(Consultar Acabados)*
- Lacado Ral especial ✓  
*(Consultar Acabados)*
- Lacados madera ✓  
*(Consultar Acabados)*

### PARA SISTEMAS PVC y ALUM. FOLIADO

- Foliados nogal y embero ✓
- Otros foliados (Consultar) ✓
- PVC blanco ✓
- Aluminio lacado Ral blanco mate (similar a PVC) ✓

## Núcleos

- Aislante (EPS) ✗
- Mixto (MEM) ✗
- Rotura con EPS (R) ✗
- Rotura con PVC Espumado (RLF) ✓
- Blindaje: Seguridad con RLF (SRLF) ✓

\*Consultar otras posibilidades

## Diseño Panel

Diseño-T enrasado

## Perfil Decorativos

- Anodizado Inox ✓
- Lacado Rústic ✓
- Otros (Consultar) ✓

\* Todas las especificaciones (medidas, acabados posibles, etc) estarán condicionadas a la posibilidad por nuestra parte de poder conseguirlos o no, debido a distintos factores. Rogamos nos consulten para confirmar y evitar confusiones


## Medidas

	Lacados	Anodizados	Foliados	PVC Blanco
- Medida estandar	2000x800	2000x800	2000x800	2000x800
- Medida Maxima sin incremento de precio	2000x1000	2000x1000	2000x1000	2000x900
- Medida Especial con chapa de 2100x1000 o 2100x900 <i>(Suplemento medida especial 5)</i>	2100x1000	✗	2100x900	2100x900
- Medida Maxima Posible <i>(Suplemento medida especial 7)</i>	3000x1250	3000x1250	3000x1250	3000x1250

431



Decoración "T" en  
aluminio inoxidable.



## Acabados

### PARA SISTEMAS DE ALUMINIO

- Lacado blanco ✓
- Anodizado
  - Bronce brillo ✓ mate ✓
  - Plata brillo ✓ mate ✓
  - Inox. brillo ✓ mate ✓
- Lacado Ral color estandar ✓  
*(Consultar Acabados)*
- Lacado Ral especial ✓  
*(Consultar Acabados)*
- Lacados madera ✓  
*(Consultar Acabados)*

### PARA SISTEMAS PVC y ALUM. FOLIADO

- Foliados nogal y embero ✓
- Otros foliados (Consultar) ✓
- PVC blanco ✓
- Aluminio lacado Ral blanco mate (similar a PVC) ✓

## Núcleos

- Aislante (EPS) ✗
- Mixto (MEM) ✗
- Rotura con EPS (R) ✗
- Rotura con PVC Espumado (RLF) ✓
- Blindaje: Seguridad con RLF (SRLF) ✓

\*Consultar otras posibilidades

## Diseño Panel

Diseño-T enrasado

## Perfil Decorativos

- Anodizado Inox ✓
- Lacado Rústic ✓
- Otros (Consultar) ✓

\* Todas las especificaciones (medidas, acabados posibles, etc) estarán condicionadas a la posibilidad por nuestra parte de poder conseguirlos o no, debido a distintos factores. Rogamos nos consulten para confirmar y evitar confusiones

## Medidas

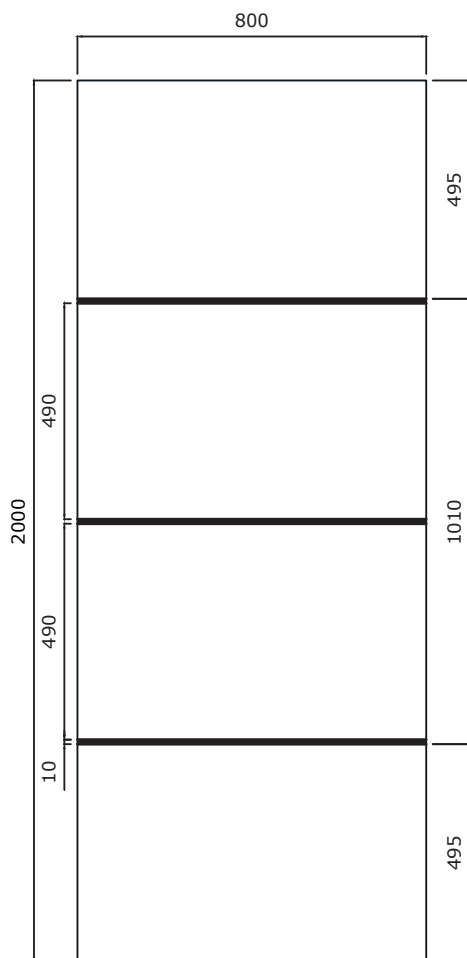
	Lacados	Anodizados	Foliados	PVC Blanco
- Medida estandar	2000x800	2000x800	2000x800	2000x800
- Medida Maxima sin incremento de precio	2000x1000	2000x1000	2000x1000	2000x900
- Medida Especial con chapa de 2100x1000 o 2100x900 <i>(Suplemento medida especial 5)</i>	2100x1000	✗	2100x900	2100x900
- Medida Maxima Posible <i>(Suplemento medida especial 7)</i>	3000x1250	3000x1250	3000x1250	3000x1250

432



Decoración "T" en  
aluminio inoxidable.





## Acabados

### PARA SISTEMAS DE ALUMINIO

- Lacado blanco ✓
- Anodizado
  - Bronce brillo ✓ mate ✓
  - Plata brillo ✓ mate ✓
  - Inox. brillo ✓ mate ✓
- Lacado Ral color estandar ✓  
*(Consultar Acabados)*
- Lacado Ral especial ✓  
*(Consultar Acabados)*
- Lacados madera ✓  
*(Consultar Acabados)*

### PARA SISTEMAS PVC y ALUM. FOLIADO

- Foliados nogal y embero ✓
- Otros foliados (Consultar) ✓
- PVC blanco ✓
- Aluminio lacado Ral blanco mate (similar a PVC) ✓

## Núcleos

- Aislante (EPS) ✗
- Mixto (MEM) ✗
- Rotura con EPS (R) ✗
- Rotura con PVC Espumado (RLF) ✓
- Blindaje: Seguridad con RLF (SRLF) ✓

\*Consultar otras posibilidades

## Diseño Panel

Diseño-T enrasado

## Perfil Decorativos

- Anodizado Inox ✓
- Lacado Rústic ✓
- Otros (Consultar) ✓

\* Todas las especificaciones (medidas, acabados posibles, etc) estarán condicionadas a la posibilidad por nuestra parte de poder conseguirlas o no, debido a distintos factores. Rogamos nos consulten para confirmar y evitar confusiones

## Medidas

	Lacados	Anodizados	Foliados	PVC Blanco
- Medida estandar	2000x800	2000x800	2000x800	2000x800
- Medida Maxima sin incremento de precio	2000x1000	2000x1000	2000x1000	2000x900
- Medida Especial con chapa de 2100x1000 o 2100x900 <i>(Suplemento medida especial 5)</i>	2100x1000 <sup>①</sup> Excepto madera	✗	✗	2100x900
- Medida Maxima Posible <i>(Suplemento medida especial 7)</i>	2500x1250	3000x1250	2500x1250	3000x1250

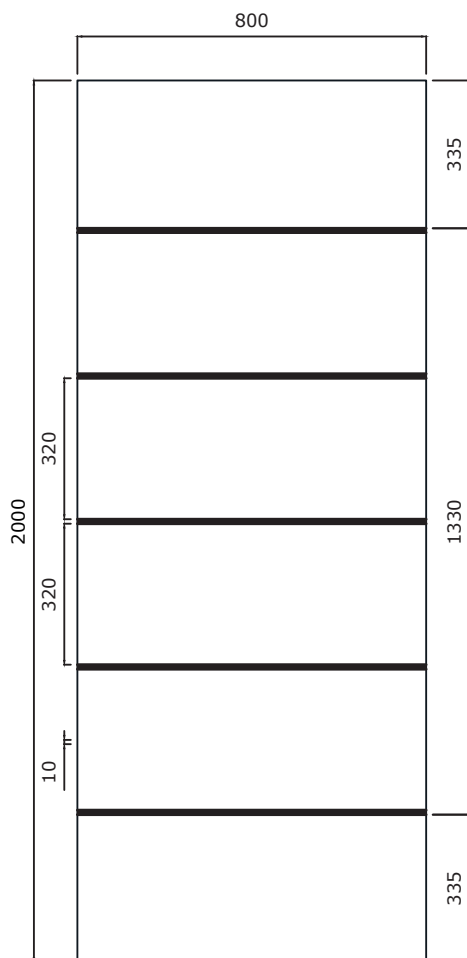
① En lacado madera no es posible la medida especial 5



433



Decoración "T" en  
aluminio inoxidable.



## Acabados

### PARA SISTEMAS DE ALUMINIO

- Lacado blanco ✓
- Anodizado
  - Bronce brillo ✓ mate ✓
  - Plata brillo ✓ mate ✓
  - Inox. brillo ✓ mate ✓
- Lacado Ral color estandar ✓  
*(Consultar Acabados)*
- Lacado Ral especial ✓  
*(Consultar Acabados)*
- Lacados madera ✓  
*(Consultar Acabados)*

### PARA SISTEMAS PVC y ALUM. FOLIADO

- Foliados nogal y embero ✓
- Otros foliados (Consultar) ✓
- PVC blanco ✓
- Aluminio lacado Ral blanco mate (similar a PVC) ✓

## Núcleos

- Aislante (EPS) ✗
- Mixto (MEM) ✗
- Rotura con EPS (R) ✗
- Rotura con PVC Espumado (RLF) ✓
- Blindaje: Seguridad con RLF (SRLF) ✓

\*Consultar otras posibilidades

## Diseño Panel

Diseño-T enrasado

## Perfil Decorativos

- Anodizado Inox ✓
- Lacado Rústic ✓
- Otros (Consultar) ✓

\* Todas las especificaciones (medidas, acabados posibles, etc) estarán condicionadas a la posibilidad por nuestra parte de poder conseguirlas o no, debido a distintos factores. Rogamos nos consulten para confirmar y evitar confusiones

## Medidas

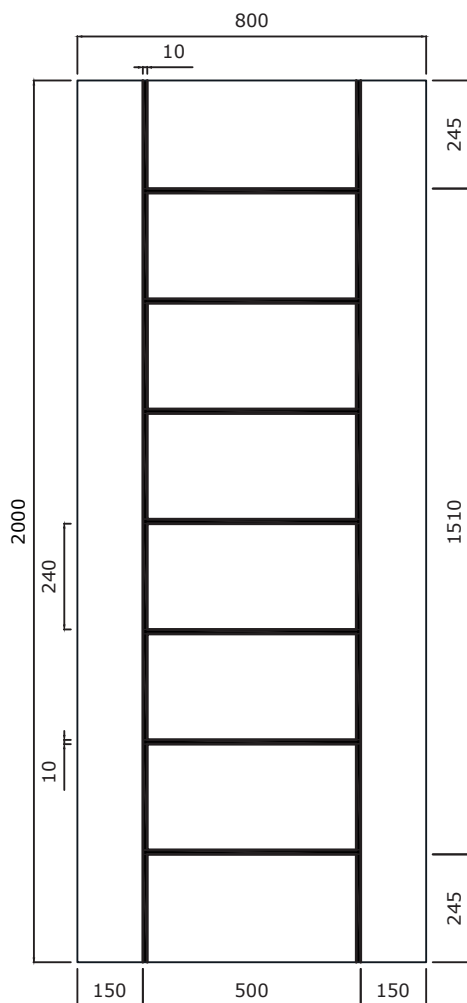
	Lacados	Anodizados	Foliados	PVC Blanco
- Medida estandar	2000x800	2000x800	2000x800	2000x800
- Medida Maxima sin incremento de precio	2000x1000	2000x1000	2000x1000	2000x900
- Medida Especial con chapa de 2100x1000 o 2100x900 <i>(Suplemento medida especial 5)</i>	2100x1000 <sup>①</sup> Excepto madera	✗	✗	2100x900
- Medida Maxima Posible <i>(Suplemento medida especial 7)</i>	2500x1250	3000x1250	2500x1250	3000x1250

① En lacado madera no es posible la medida especial 5

435



Decoración "T" en  
aluminio inoxidable.



## Acabados

### PARA SISTEMAS DE ALUMINIO

- Lacado blanco ✓
- Anodizado
  - Bronce brillo ✓ mate ✓
  - Plata brillo ✓ mate ✓
  - Inox. brillo ✓ mate ✓
- Lacado Ral color estandar ✓  
*(Consultar Acabados)*
- Lacado Ral especial ✓  
*(Consultar Acabados)*
- Lacados madera ✓  
*(Consultar Acabados)*

### PARA SISTEMAS PVC y ALUM. FOLIADO

- Foliados nogal y embero ✓
- Otros foliados (Consultar) ✓
- PVC blanco ✓
- Aluminio lacado Ral blanco mate (similar a PVC) ✓

\* Todas las especificaciones (medidas, acabados posibles, etc) estarán condicionadas a la posibilidad por nuestra parte de poder conseguirlos o no, debido a distintos factores. Rogamos nos consulten para confirmar y evitar confusiones

## Núcleos

- Aislante (EPS) ✗
- Mixto (MEM) ✗
- Rotura con EPS (R) ✗
- Rotura con PVC Espumado (RLF) ✓
- Blindaje: Seguridad con RLF (SRLF) ✓

\*Consultar otras posibilidades

## Diseño Panel



## Perfil Decorativos

- Anodizado Inox ✓
- Lacado Rústic ✓
- Otros (Consultar) ✓

## Medidas

- Medida estandar
- Medida Maxima sin incremento de precio
- Medida Especial con chapa de 2100x1000 o 2100x900

*(Suplemento medida especial 5)*

- Medida Maxima Posible

*(Suplemento medida especial 7)*

	Lacados	Anodizados	Foliados	PVC Blanco
- Medida estandar	2000x800	2000x800	2000x800	2000x800
- Medida Maxima sin incremento de precio	2000x990	2000x1000	2000x990	2000x900
- Medida Especial con chapa de 2100x1000 o 2100x900	2100x1000 <sup>①</sup> Excepto madera	✗	✗	2100x900
- Medida Maxima Posible	2500x1250	3000x1250	2500x1250	3000x1250

① En lacado madera no es posible la medida especial 5

436



Decoración "T" en  
aluminio inoxidable.

436.a



Decoración "T" en  
aluminio inoxidable.

436.b

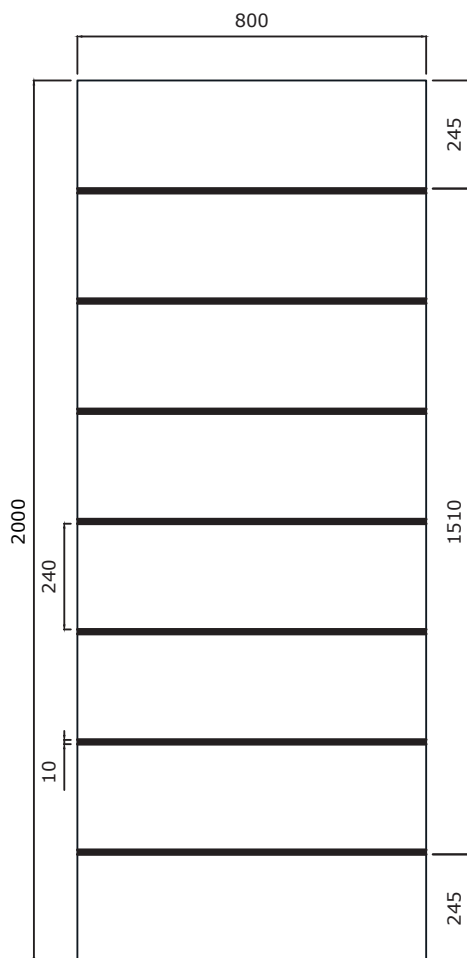


Decoración "T" en  
aluminio inoxidable.



**Detalle interior.**

Marco de moldura  
de aluminio, para  
facilitar el cambio  
del vidrio.



## Acabados

### PARA SISTEMAS DE ALUMINIO

- Lacado blanco ✓
- Anodizado
  - Bronce brillo ✓ mate ✓
  - Plata brillo ✓ mate ✓
  - Inox. brillo ✓ mate ✓
- Lacado Ral color estandar ✓  
*(Consultar Acabados)*
- Lacado Ral especial ✓  
*(Consultar Acabados)*
- Lacados madera ✓  
*(Consultar Acabados)*

### PARA SISTEMAS PVC y ALUM. FOLIADO

- Foliados nogal y embero ✓
- Otros foliados (Consultar) ✓
- PVC blanco ✓
- Aluminio lacado Ral blanco mate (similar a PVC) ✓

## Núcleos

- Aislante (EPS) ✗
- Mixto (MEM) ✗
- Rotura con EPS (R) ✗
- Rotura con PVC Espumado (RLF) ✓
- Blindaje: Seguridad con RLF (SRLF) ✓

\*Consultar otras posibilidades

## Diseño Panel

Diseño-T enrasado

## Perfil Decorativos

- Anodizado Inox ✓
- Lacado Rústic ✓
- Otros (Consultar) ✓

\* Todas las especificaciones (medidas, acabados posibles, etc) estarán condicionadas a la posibilidad por nuestra parte de poder conseguirlos o no, debido a distintos factores. Rogamos nos consulten para confirmar y evitar confusiones

## Medidas

	Lacados	Anodizados	Foliados	PVC Blanco
- Medida estandar	2000x800	2000x800	2000x800	2000x800
- Medida Maxima sin incremento de precio	2000x1000	2000x1000	2000x1000	2000x900
- Medida Especial con chapa de 2100x1000 o 2100x900 <i>(Suplemento medida especial 5)</i>	2100x1000 <sup>①</sup> Excepto madera	✗	✗	2100x900
- Medida Maxima Posible <i>(Suplemento medida especial 7)</i>	2500x1250	3000x1250	2500x1250	3000x1250

① En lacado madera no es posible la medida especial 5

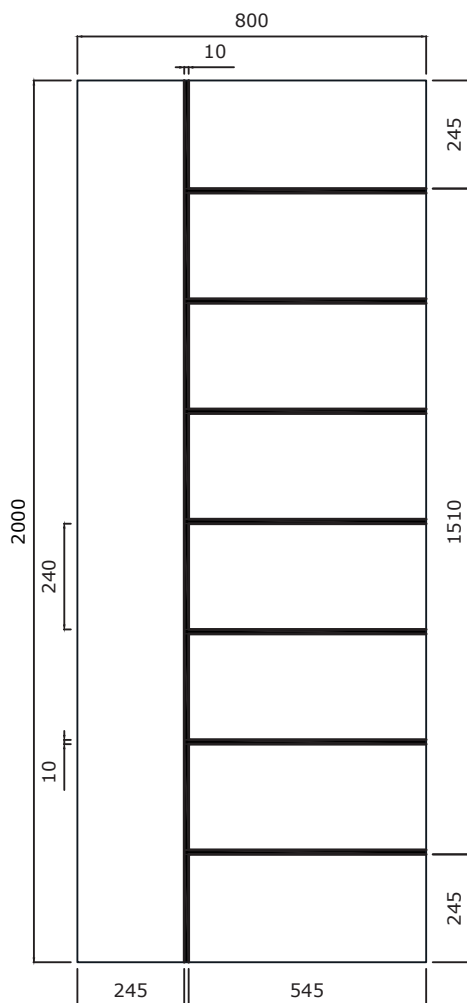


437



Decoración "T" en  
aluminio inoxidable.





## Acabados

### PARA SISTEMAS DE ALUMINIO

- Lacado blanco ✓
- Anodizado
  - Bronce brillo ✓ mate ✓
  - Plata brillo ✓ mate ✓
  - Inox. brillo ✓ mate ✓
- Lacado Ral color estandar ✓  
*(Consultar Acabados)*
- Lacado Ral especial ✓  
*(Consultar Acabados)*
- Lacados madera ✓  
*(Consultar Acabados)*

### PARA SISTEMAS PVC y ALUM. FOLIADO

- Foliados nogal y embero ✓
- Otros foliados (Consultar) ✓
- PVC blanco ✓
- Aluminio lacado Ral blanco mate (similar a PVC) ✓

\* Todas las especificaciones (medidas, acabados posibles, etc) estarán condicionadas a la posibilidad por nuestra parte de poder conseguirlas o no, debido a distintos factores. Rogamos nos consulten para confirmar y evitar confusiones

## Núcleos

- Aislante (EPS) ✗
- Mixto (MEM) ✗
- Rotura con EPS (R) ✗
- Rotura con PVC Espumado (RLF) ✓
- Blindaje: Seguridad con RLF (SRLF) ✓

\*Consultar otras posibilidades

## Diseño Panel

Diseño-T enrasado

## Perfil Decorativos

- Anodizado Inox ✓
- Lacado Rústic ✓
- Otros (Consultar) ✓

## Medidas

- Medida estandar
- Medida Maxima sin incremento de precio
- Medida Especial con chapa de 2100x1000 o 2100x900

*(Suplemento medida especial 5)*

- Medida Maxima Posible

*(Suplemento medida especial 7)*

	Lacados	Anodizados	Foliados	PVC Blanco
- Medida estandar	2000x800	2000x800	2000x800	2000x800
- Medida Maxima sin incremento de precio	2000x900	2000x1000	2000x900	2000x900
- Medida Especial con chapa de 2100x1000 o 2100x900	2100x1000 <sup>①</sup> Excepto madera	✗	✗	2100x900
- Medida Maxima Posible	2500x1250	3000x1250	2500x1250	3000x1250

① En lacado madera no es posible la medida especial 5

460



Decoración "T" en  
aluminio inoxidable.